

TWÓJ NOWY PLAN ZAJĘĆ ON-LINE

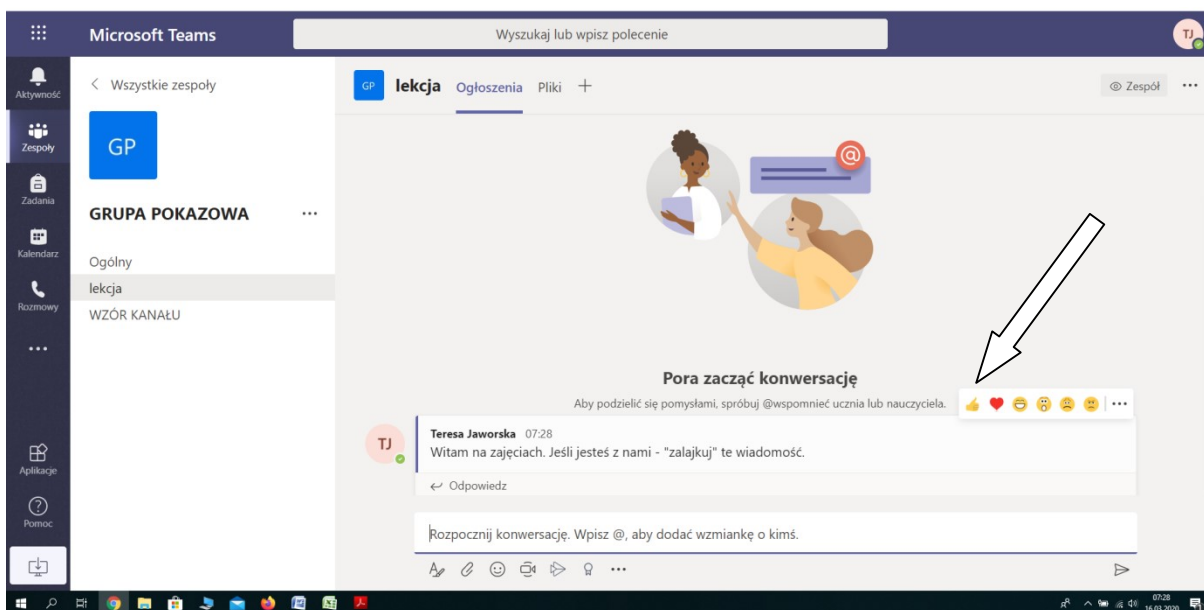
O d wtorku, 17 marca, będzie obowiązywał **NOWY PLAN ZAJĘĆ** – zobaczysz go w e-dzienniku.

Będą tam widoczne trzy typy zajęć:

1) ZAJĘCIA ON LINE NA KANALE PRZEDMIOTU

– czyli po prostu Twoje lekcje. Trzeba się zalogować na odpowiedni przedmiot w Swojej klasie na kilka minut przed wyznaczonym czasem zajęć i czekać na otwarcie lekcji przez Nauczyciela. Potem postępuj wg poleceń Nauczyciela.

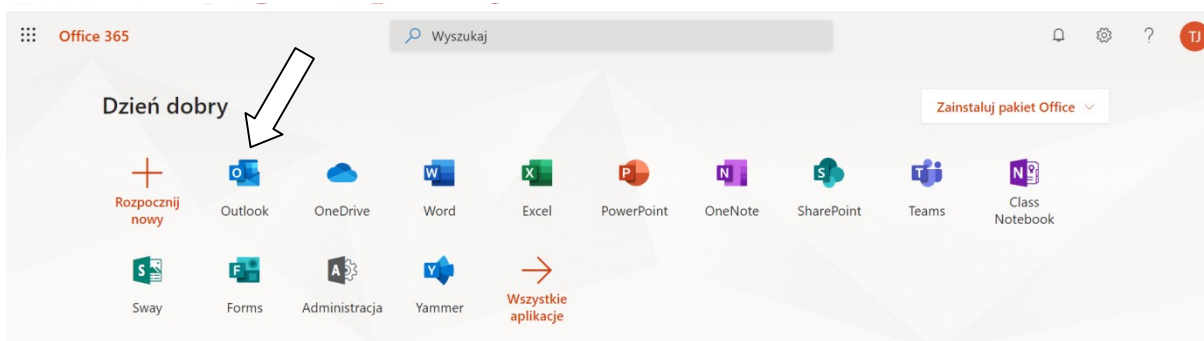
WAŻNE: zawsze „zalakuj” pierwszy wpis Nauczyciela – to nasze sprawdzenie obecności na lekcji. Jeśli się spóźnisz i dołączysz w trakcie zajęć – wróć do pierwszej wiadomości i „zalakuj” ją w dowolnym momencie lekcji.



2) NAUCZYCIEL NA OUTLOOK – kontakt indywidualny

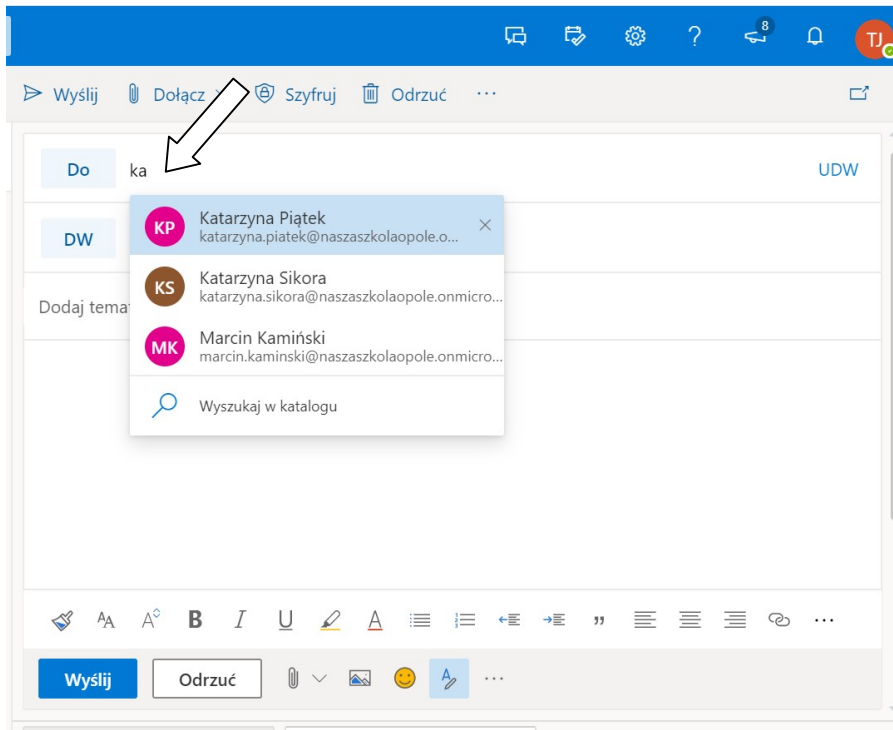
- to dyżur nauczyciela na poczcie e-mail, dla Ciebie lub Rodziców (z Twojego konta) . Możesz wówczas dopytać o jakieś zadanie lub zgłosić problem – pisząc e-mail.

Aby to zrobić wróć do strony startowej OFFICE 365 (tej, którą zobaczyłeś zaraz PO zalogowaniu się) i kliknij ikonę OUTLOOK



UWAGA: podczas pierwszego otwarcia **Outlook** poprosi o wybranie strefy czasowej → **Polska jest w strefie GMT+1** (środkoeuropejski standardowy)

Po otwarciu swojej skrzynki – po prostu stwórz nową wiadomość. W MIEJSCU ADRESATA musisz odnaleźć Nauczyciela – wystarczy wpisać 2 -3 pierwsze litery imienia lub nazwiska Nauczyciela i z listy, która się pokaże wybrać kliknięciem właściwą osobę. Innym sposobem jest wpisanie całego adresu wg wzoru: – bez polskich znaków: imie.nazwisko@naszaszkolaopole.onmicrosoft.com



UWAGA: Jeśli korzystasz z urządzenia mobilnego – musisz zainstalować bezpłatną aplikację OUTLOOK. Wysyłając wiadomość – wpisz adres Nauczyciela wg wzoru – bez polskich znaków: imie.nazwisko@naszaszkolaopole.onmicrosoft.com

3) NAUCZYCIEL ON-LINE – NA KANALE PRZEDMIOTU

- to zajęcia tylko dla uczniów klas 1-2. Wtedy Uczeń wykonuje zadane podczas lekcji przez swoją Panią ćwiczenia z edukacji wczesnoszkolnej samodzielnie w domu, ale jeśli ma kłopoty – prosi o pomoc nauczyciela na kanale, na którym wcześniej była lekcja. Oczywiście może to również zrobić Rodzic ucznia 😊